

01

02

Technical analysis
SUCCESS

03



 [FACEBOOK.COM/MIRAGEBROKERAGE2](https://www.facebook.com/miragebrokerage2)
 [TWITTER.COM/MIRAGEBROKERGE1](https://www.twitter.com/miragebrokerage1)
 01000035159 / 01000035157

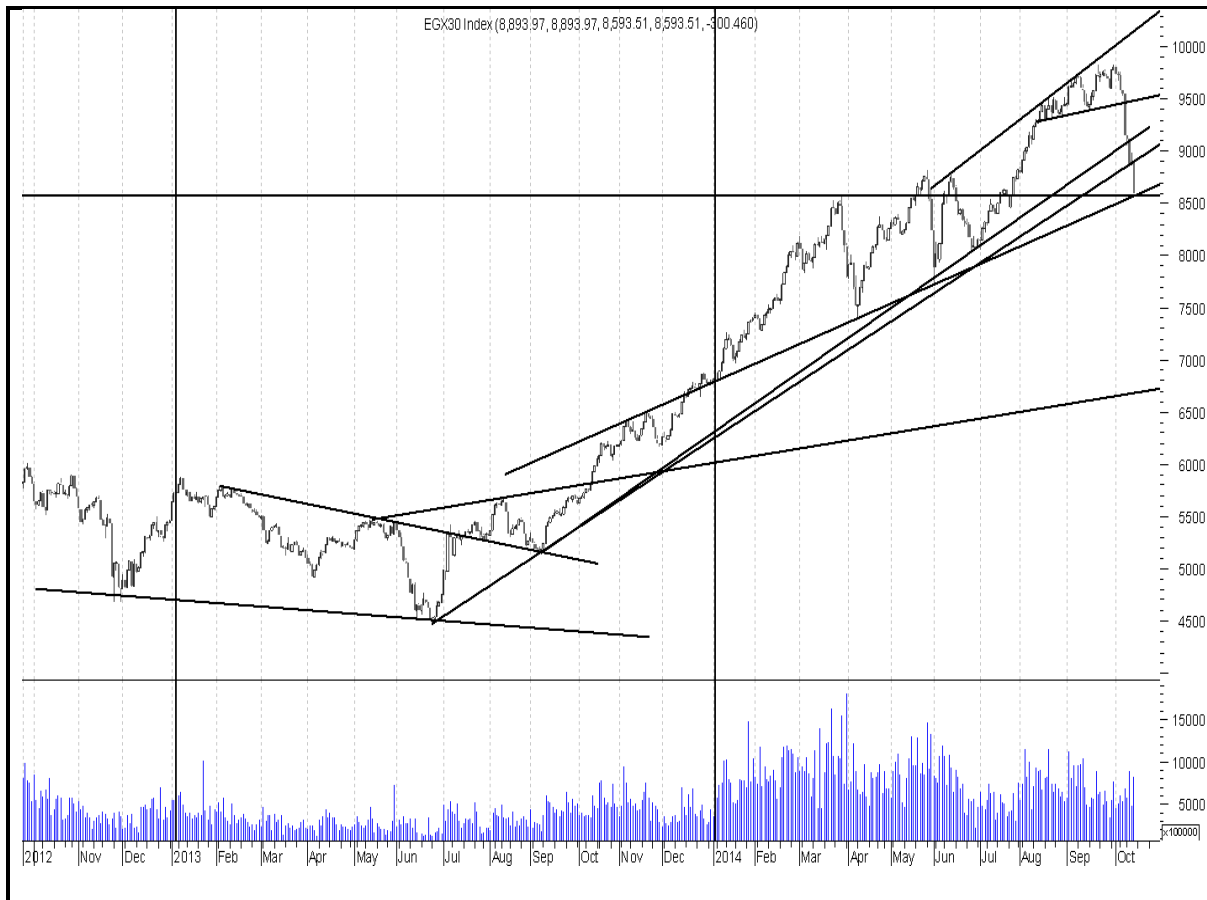

 شركة ميراج
 لتداول الأوراق المالية


 Mirage
 Securities Brokerage



EGX30

مقاومة		دعم		قيمة المؤشر			التداول		
مقاومة ٢	مقاومة ١	دعم ٢	دعم ١	نسبة التغيير	إغلاق	أدنى	أعلى	حجم التداول بالاسهم	قيمة التداول بالجنيه
٩٠٠٠	٨٨٠٠	٨٤٠٠	٨٥٢٠	١,١٥%	٥٦٣٣,١٥	٨٥٣٣,٨٢	٨٦٣٣,١٥	١٤٨,٨٠٢,٩٢٨	٥٦٤ مليون

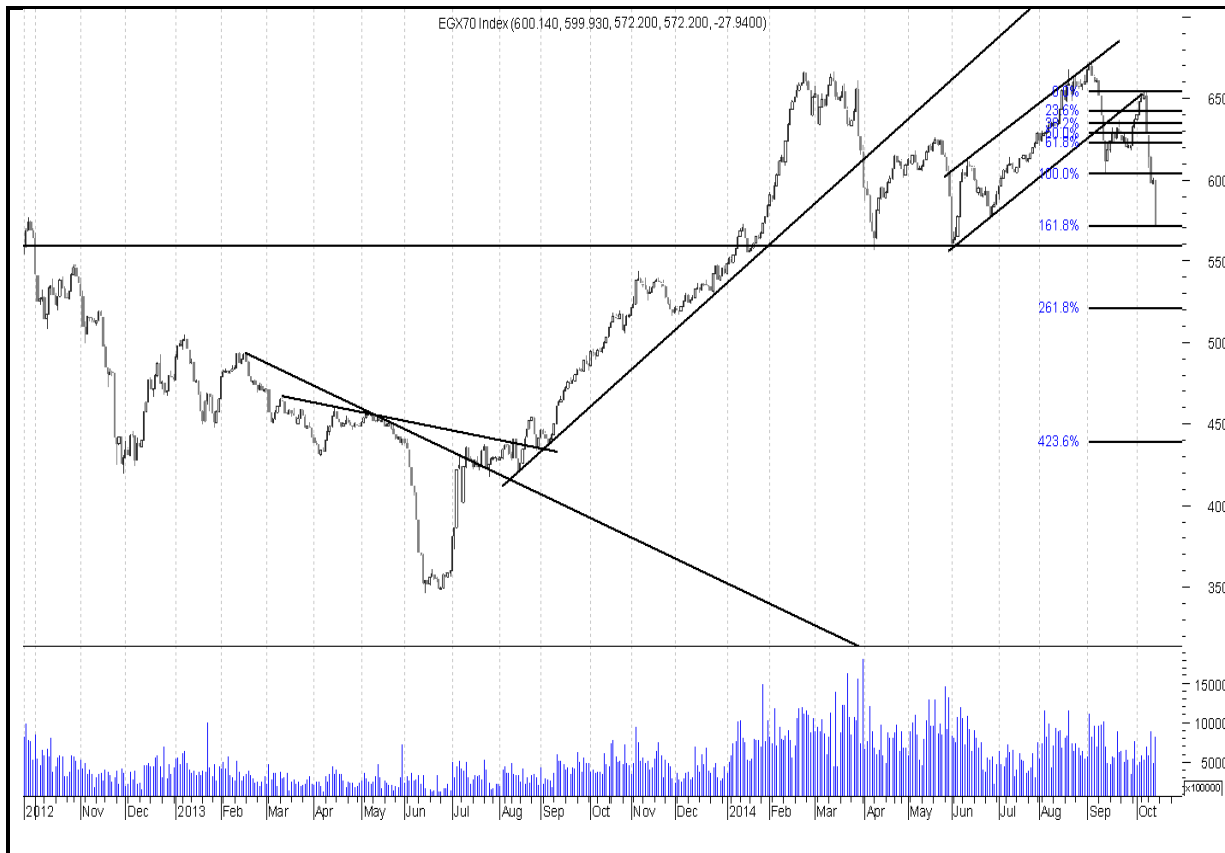


ملخص حالة الاتجاه		
المتوقع	حالة الاتجاه	الاتجاه
عرضي	صاعد	اتجاه متوسط المدى
هابط	هابط	اتجاه قصير المدى
التعليق على المؤشر جلسة امس		
ارتفع المؤشر من بداية الجلسة الى نهايتها ليغلق عند أعلى سعر وسط احجام وقيم تداولات فوق المتوسطة .		
السيناريو المتوقع على المدى القصير		
استطاع المؤشر جلسة امس استكمال الارتداد والاطلاق فوق مستويات ٨٦٠٠ . يستطيع المؤشر الجلسات القادمة الارتداد حتى مستويات ٨٨٠٠ ومنها الى ٩٠٠٠ . مازال السوق عالي المخاطرة والارتداد المتوقع الجلسات القادمة هو فقط لتخفيف المراكز عند ادنى حد .		

التنبية بإخلاء المسؤولية : هذا التقرير مبني على أسس التحليل الفني و المعلومات الواردة فيه يتم الحصول عليها من مصادر معروفة نعتقد في صحتها و هذا التقرير لا يعتبر توصيه بالبيع والشراء إنما هو مجرد استشارة فنية والمستثمر يملك حرية البيع والشراء طبقا لقراره الاستثماري الخاص به .

EGX70

مقاومة		دعم		قيمة المؤشر			التداول		
مقاومة ٢	مقاومة ١	دعم ٢	دعم ١	نسبة التغيير	إغلاق	أدنى	أعلى	حجم التداول بالاسهم	قيمة التداول بالجنيه
٦٠٠	٥٨٦	٥٤٠	٥٦٠	١,٧١%	٥٨٥,٧٨	٥٧٤,٠١	٥٨٥,٧٩	١٤٨,٨٠٢,٩٢٨	٥٦٤ مليون



ملخص حالة الاتجاه		
المتوقع	حالة الاتجاه	الاتجاه
عرضي	عرضي	اتجاه متوسط المدى
هابط	هابط	اتجاه قصير المدى
التعليق على المؤشر جلسة امس		
ارتفع المؤشر من بداية الجلسة الى نهايتها ليغلق عند أعلى سعر وسط احجام وقيم تداولات فوق المتوسطة		
السيناريو المتوقع على المدى القصير		
استطاع المؤشر استكمال الارتداد حتي مستويات ٥٨٥ . يستطيع المؤشر تستكمال الصعود حتى مستويات ٥٨٦ ومنها الى ٦٠٠ والتي ستكون فرصة لتخفيف المراكز عند أدنى حد . مازال السوق عالي المخاطرة على الرغم من الارتداد المتوقع		

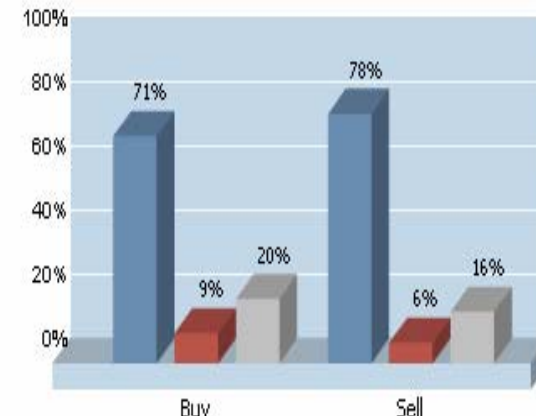
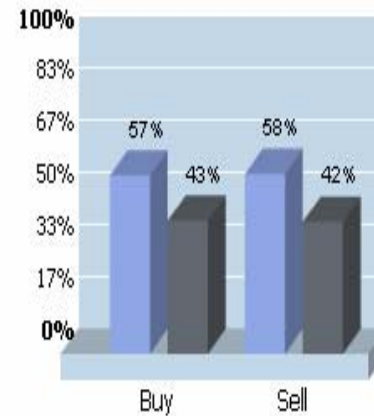
التنبية بإخلاء المسؤولية : هذا التقرير مبني على أسس التحليل الفني و المعلومات الواردة فيه يتم الحصول عليها من مصادر معروفة نعتقد في صحتها و هذا التقرير لا يعتبر توصية بالبيع والشراء إنما هو مجرد استشارة فنية والمستثمر يملك حرية البيع والشراء طبقا لقراره الاستثماري الخاص به .

الاسهم الاكثر نشاطا من حيث احجام التداولات		
نسبة التغير %	حجم التداول	السهم
3.03%	38,664,144	اوراسكوم للاتصالات
3.03%	22,362,720	عامر جروب
4.55%	9,795,596	بالم هيلز
9.49%	9,595,416	العربية للاستثمارات
2.56%	5,298,500	المصرية للمنتجات

تعاملات المستثمرين

١٤:٢٠:٤٠ ٢٠١٤/١٠/٢١

الاصافي	بيع	شراء	
٥١.٦٣٢.٧٠١,٣-	٥٧٦.٤٤٥.٣٨٨,٥	٥٢٤.٨١٢.٦٨٧,٢	المصريين
٢١.٥٤٥.٥٧٨,٥	٤٧.٩٦٢.٤٣٤,٩	٦٩.٥٠٨.٠١٣,٤	العرب
٣٠.٠٨٧.١٣٣,٨	١١٨.٨١٥.٠٠٢,٦	١٤٨.٩٠٢.١٢٥,٥	الأجانب



الرسومات البيانية التاريخية لتعاملات المستثمرين

التنبيه بإخلاء المسؤولية : هذا التقرير مبني على أسس التحليل الفني و المعلومات الواردة فيه يتم الحصول عليها من مصادر معروفة نعتقد في صحتها و هذا التقرير لا يعتبر توصية بالبيع والشراء إنما هو مجرد استشارة فنية والمستثمر يملك حرية البيع والشراء طبقا لقراره الاستثماري الخاص به .

الاسهم الاقل مخاطرة

السهم	سعر الشراء الاول	دعم "متغير"	مقاومة "متغير"	الهدف	نسبة الربح	التعليق

توصيات شراء وبيع فى ذات الجلسة T+0

السهم	سعر الشراء	سعر البيع	نسبة مخاطرة اليوم	ملحوظة*
طلعت مصطفى	٩,٦٠	١٠		٨٠ - ٩٠ % عالي الخطورة جدا لا ينصح به
برايم	٣,٨٠	٤,٠٠		
مصر الجديده للاسكان	٤٨,٥٠	٥٠,٥٠		٦٠ - ٧٩ % اعلى من المتوسط ومن الممكن المغامرة به
عز حديد	١٦,٥٠	١٧		
العربية لحليج الاقطان	٤,٤٥	٤,٦٥		
هيرمس	٣,٨٣	٤	٥٩%	٤٠ - ٥٩ % متوسط الخطورة ونسبة الربح موجودة
بالم هيلز	٧	٧,٢٥		
بايونيرز	١١,٩٥	١٢,٤٠		
مدينة نصر	٣٨,١٠	٤٠,٠٥		

التنبية باخلاء المسئولية : هذا التقرير مبني على أسس التحليل الفني و المعلومات الواردة فيه يتم الحصول عليها من مصادر معروفة نعتقد في صحتها و هذا التقرير لا يعتبر توصيه بالبيع والشراء إنما هو مجرد استشارة فنية والمستثمر يملك حرية البيع والشراء طبقا لقراره الاستثماري الخاص به .

تحليل لاهم الاسهم

ايقاف خسائر	هدف	مقاومة	دعم
٧	٩,٧٧	٨,٦٠	٧,٧٥

تعرض السهم خلال الايام الماضية الى موجة جني ارباح عنيفة ادت الى كسر مستوى الدعم الرئيسي ٨,٦٠ جنية (نقطة ايقاف الخسائر) وسط احجام تداول مرتفعة مما يرجح استمرار عمليات جني الارباح على السهم للايام القادمة وصولاً لمستوى الدعم والتي في حالة وجود مشتري قوي عندها قد يصل السهم الى مستويات ادنى بالقرب من الـ ٥,٨٠ جنية لذلك ينصح بمراقبة السهم جيداً مع استخدام اي إرتداده على السهم في البيع لحين ظهور اشارات ايجابية عليه



ايقاف خسائر	هدف	مقاومة	دعم
١,٠٩	٠,٨٥	١,٠٩	٠,٩٥

السهم من الاسهم الاضعف اداء على مدار اربعة اشهر . لم يستطع السهم التماسك فوق مستويات دعم ١,١٠ التي كانت تتمثل في اخر امل للسهم الفترة السابقة . لا ينصح باضافة مراكز داخل السهم والافضل انتظار الارتداد لتخفيف المراكز بالقرب من ١,٠٦ - ١,٠٩ تحسباً لاي عمليات جني ارباح قد تدفع السهم للهبوط بالقرب من مستويات ٠,٨٥ .



التنبيه بإخلاء المسؤولية : هذا التقرير مبني على أسس التحليل الفني و المعلومات الواردة فيه يتم الحصول عليها من مصادر معروفة نعتقد في صحتها و هذا التقرير لا يعتبر توصية بالبيع والشراء إنما هو مجرد استشارة فنية والمستثمر يملك حرية البيع والشراء طبقاً لقراره الاستثماري الخاص به .

توصيات قصيرة الاجل

السهم	آخر سعر	اعلى	ادنى	دعم	مقاومة	هدف	توصية	تعليق	وقف الخسارة	نسبة الربح
بايونيرز	١٢,١٠	١٢,١٥	١١,٧٠	١١,٣٣	١٣,٠٧	١٣,٧٠	احتفاظ	شراء عند الدعم	١٠,٣١	٧%
مدينة نصر للاسكان	٣٨,٣٠	٣٨,٨٨	٣٧,٥٦	٣٥,٦٦	٣٩,١٥	٤١,٨٠	احتفاظ	تخفيف مراكز عند اختراق نقاط وقف الخسائر	٣٤,٠٠	٦%
العز لصناعة حديد التسليح	١٦,٧٠	١٧,٠٠	١٥,٦٦	١٥,٦٠	١٦,٨٥	١٧,٢٨	احتفاظ	زيادة مراكز عند الدعم	١٥,٠٠	٣,٠٣%
لفت سلاب	١٣,٢٣	١٣,٤٠	١٢,٨٧	١١,٦٠	١٣,٦٠	١٥,٧٤	متاجره	مازال السهم يتحرك في شكل عرضي تجميعي بالقرب من منطقة الدعم لذلك ينصح بمراقبة جيداً	١١,٦٠	٢,٧%
الوادي للاستثمار	١٦,٥٥	١٦,٨٧	١٦,٣٠	١٤,٨٣	١٧,٦٠	١٩,٣٥	متاجره	شهد السهم إرتداد بجلسة أمس بعد الهبوط العنيف قد تؤهله للوصول الى مستوى المقاومة	١٤,٨٠	٦,٣%
هيرمس	١٥,٧٣	١٥,٩٠	١٥,٥٠	١٥	١٦,٤٠	١٧,٤٧	شراء للمتاجره	نجح السهم في الإرتداد امس من مستوى دعم مع ظهور اشارات فنيه ايجابية تؤهل السهم للوصول الى نقاط المقاومة	١٤,٥٠	٤%
بلتون	٨,٩٩	٨,٩٩	٨,٩٩	٨,٦٠	١١	١١,٨٠	اضافة مراكز	مازال السهم في اتجاهه الصاعد ومتوقع تكلمة ارتفاعه لمستويات جديدة	٧,٥٠	١٢%

توصيات متوسطة الاجل

السهم	آخر سعر	دعم / سعر الشراء الاول	مقاومة "متغير"	ارتكاز	هدف	وقف الخسائر	ربح متوقع

التنبية بإخلاء المسؤولية : هذا التقرير مبني على أسس التحليل الفني و المعلومات الواردة فيه يتم الحصول عليها من مصادر معروفة نعتقد في صحتها و هذا التقرير لا يعتبر توصية بالبيع والشراء إنما هو مجرد استشارة فنية والمستثمر يملك حرية البيع والشراء طبقاً لقراره الاستثماري الخاص به .

محفظة استثمارية طويلة الاجل

السهم	نسبة السهم من المحفظة	سعر الشراء	سعر التقييم	نسبة ربح / خسارة	اتجاه متوسط الاجل	هدف

بداية المحفظة :

هدف المحفظة الاستثمارية :

تقييم المحفظة الاستثمارية طويلة الاجل

المقارنة	القيمة بتاريخ	القيمة بتاريخ	نسبة الربح %
المؤشر			
المحفظة			

prepared by:

Ahmed Mohammed Thabet

Head

ahmed.thabet@miragebrokerage.net

Mona Moustafa

Islam Fathy

التنبيه باخلاء المسؤولية : هذا التقرير مبني على أسس التحليل الفني و المعلومات الواردة فيه يتم الحصول عليها من مصادر معروفة نعتقد في صحتها و هذا التقرير لا يعتبر توصيه بالبيع والشراء إنما هو مجرد استشارة فنية والمستثمر يملك حرية البيع والشراء طبقا لقراره الاستثماري الخاص به .

01

02

Technical analysis
SUCCESS

03



 [FACEBOOK.COM/MIRAGEBROKERAGE2](https://www.facebook.com/miragebrokerage2)
 [TWITTER.COM/MIRAGEBROKERGE1](https://www.twitter.com/miragebrokerage1)
 01000035159 / 01000035157

ميراج
لتداول الأوراق المالية

